

LOS PORTATRAJES VERDES SON PARA USO EXCLUSIVO DENTRO DE LAS INSTALACIONES, ADICIONALMENTE, EL CLIENTE PUEDE LLEVAR SU PROPIO PORTATRAJE QUE FUNCIONARÁ IGUAL QUE EL VERDE

1 REALIZA EL SERVICIO QUE EL CLIENTE REQUIERE




2 COLOCA PRENDAS EN EL PORTATRAJES VERDE Ó EL QUE LLEVO EL CLIENTE Y LA NOTA DEL PEDIDO EN LA PARTE LATERAL DEL PORTATRAJES PARA LLEVAR UN CONTROL SOBRE LAS ORDENES



ó




3 ENTREGAR PRENDAS AL CLIENTE SIN PORTATRAJES VERDE (EN CASO DE QUE EL CLIENTE HAYA DEJADO PORTATRAJES, ENTREGAR EL PEDIDO EN SU PORTATRAJE)




## RECOMENDACIÓN:

Para los portatrajes del cliente, dejar una marca en la nota, para que las trabajadoras reconozcan de quien es el portatrajes, adicionalmente pueden ponerle nombre al portatraje para identificarlo y así no confundir portatrajes.

\*Es importante llevar un inventario de los portatrajes para evitar que se extravíen



LOS PORTATRAJES NEGROS Y ROSAS SON PARA VENTA AL PÚBLICO Y SE AGREGAN COMO PRODUCTO DE VENTA EN EL SISTEMA



## INFORMACIÓN ADICIONAL

### TAMAÑOS



\$75 C/U + IVA GRANDE



\$44 C/U + IVA CHICO



Peso aproximado por 100 unidades: 22-26 kilos




Costo aproximado de envío a CDMX: 700-850 pesos

\*Costo calculado con tarifas de FEDEX aproximando un peso de 220-260 gramos por portatrajes



SOSTENIBLE



LOS PORTATRAJES GRISES SON PARA TRANSPORTAR PRENDAS DE UNA TIENDA A OTRA

ESTE PORTATRAJES SOLO ES NECESARIO SI TIENE MÁS DE 1 TIENDA

1 COLOCAR PRENDAS EN PORTATRAJES GRIS JUNTO CON SU TICKET EN EL COSTADO LATERAL



2 ENVIAR PRENDAS A LA TIENDA QUE REALIZARÁ EL SERVICIO




3 LA TIENDA REALIZA EL SERVICIO



4 LA TIENDA COLOCA PRENDAS EN PORTATRAJE GRIS NUEVAMENTE



5 ENVIAR PRENDAS DE VUELTA A LA TIENDA DE ORIGEN Y CAMBIARLAS A UN PORTATRAJES VERDE EN LA TIENDA DE ORIGEN O AL PORTATRAJES DEL CLIENTE EN CASO DE QUE HAYA DEJADO EL SUYO, RECUERDE CAMBIAR LA NOTA TAMBIÉN



3 ENTREGAR PRENDAS AL CLIENTE SIN PORTATRAJES VERDE

